



УПРАВЛЕНИЕ ФЕДЕРАЛЬНОЙ СЛУЖБЫ
ГОСУДАРСТВЕННОЙ СТАТИСТИКИ
ПО РЕСПУБЛИКЕ КРЫМ И Г. СЕВАСТОПОЛЮ

Динамика объема строительных работ и ввода в действие жилых домов по г. Севастополю



за январь - март 2023 года



УПРАВЛЕНИЕ ФЕДЕРАЛЬНОЙ СЛУЖБЫ
ГОСУДАРСТВЕННОЙ СТАТИСТИКИ
ПО РЕСПУБЛИКЕ КРЫМ
И Г. СЕВАСТОПОЛЮ

Динамика объема строительных работ и ввода в действие жилых домов

г. Севастополь

за январь-март 2023 года

01

ДИНАМИКА ОБЪЁМА РАБОТ, ВЫПОЛНЕННЫХ
ПО ВИДУ ДЕЯТЕЛЬНОСТИ «СТРОИТЕЛЬСТВО»
В Г. СЕВАСТОПОЛЕ

02

ДИНАМИКА ВВОДА В ДЕЙСТВИЕ ЖИЛЫХ ДОМОВ
В Г. СЕВАСТОПОЛЕ

03

ОБЪЕМ РАБОТ ПО ДОГОВОРАМ СТРОИТЕЛЬНОГО
ПОДРЯДА В Г. СЕВАСТОПОЛЕ

04

РАСПРЕДЕЛЕНИЕ ОБЩЕЙ ПЛОЩАДИ ЖИЛЫХ
ДОМОВ ПО ЭТАЖНОСТИ В Г. СЕВАСТОПОЛЕ

05

ЭТАЖНОСТЬ ЖИЛЫХ ДОМОВ, ПОСТРОЕННЫХ
НАСЕЛЕНИЕМ В Г. СЕВАСТОПОЛЕ



УПРАВЛЕНИЕ ФЕДЕРАЛЬНОЙ СЛУЖБЫ
ГОСУДАРСТВЕННОЙ СТАТИСТИКИ
ПО РЕСПУБЛИКЕ КРЫМ
И Г. СЕВАСТОПОЛЮ

Динамика объема строительных работ и ввода в действие жилых домов

г. Севастополь

за январь-март 2023 года

06

ИНДИВИДУАЛЬНОЕ ЖИЛИЩНОЕ
СТРОИТЕЛЬСТВО В Г. СЕВАСТОПОЛЕ

07

СТРОИТЕЛЬСТВО ЖИЛЫХ ДОМОВ ПО ТИПАМ
ЗДАНИЙ В Г. СЕВАСТОПОЛЕ

08

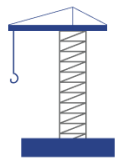
РАСПРЕДЕЛЕНИЕ ЖИЛЫХ ДОМОВ,
ПОСТРОЕННЫХ НАСЕЛЕНИЕМ, ПО МАТЕРИАЛАМ
СТЕН В Г. СЕВАСТОПОЛЕ

09

ИНДЕКС ПРЕДПРИНИМАТЕЛЬСКОЙ
УВЕРЕННОСТИ В СТРОИТЕЛЬСТВЕ
В Г. СЕВАСТОПОЛЕ

10

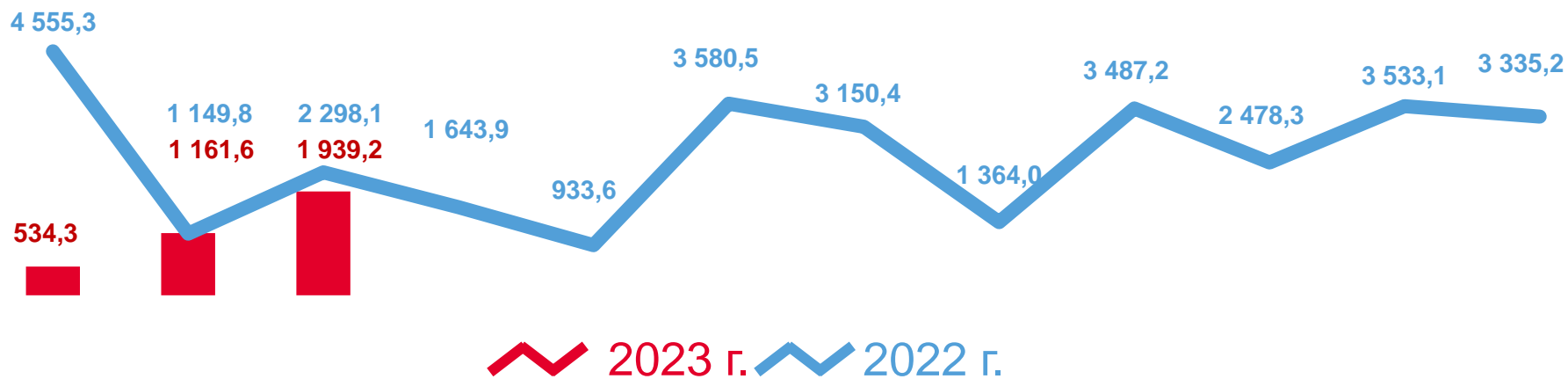
ВВОД ЗДАНИЙ ЖИЛОГО И НЕЖИЛОГО
НАЗНАЧЕНИЯ В Г. СЕВАСТОПОЛЕ



ДИНАМИКА ОБЪЁМА РАБОТ, ВЫПОЛНЕННЫХ ПО ВИДУ ДЕЯТЕЛЬНОСТИ «СТРОИТЕЛЬСТВО» В Г. СЕВАСТОПОЛЕ

январь-март 2023 г.

3 635,1 млн рублей
объем работ



2023 г. 2022 г.

▼ 45,6%

Индекс физического объема, в % к соответствующему периоду прошлого года



2023 г. 2022 г.



ОБЪЕМ РАБОТ ПО ДОГОВОРАМ СТРОИТЕЛЬНОГО ПОДРЯДА В Г. СЕВАСТОПОЛЕ

январь-март 2023 г.

млн рублей

1 786,4¹⁾

▼ 53,7%

в % к январю-марту 2022 года

77,0%

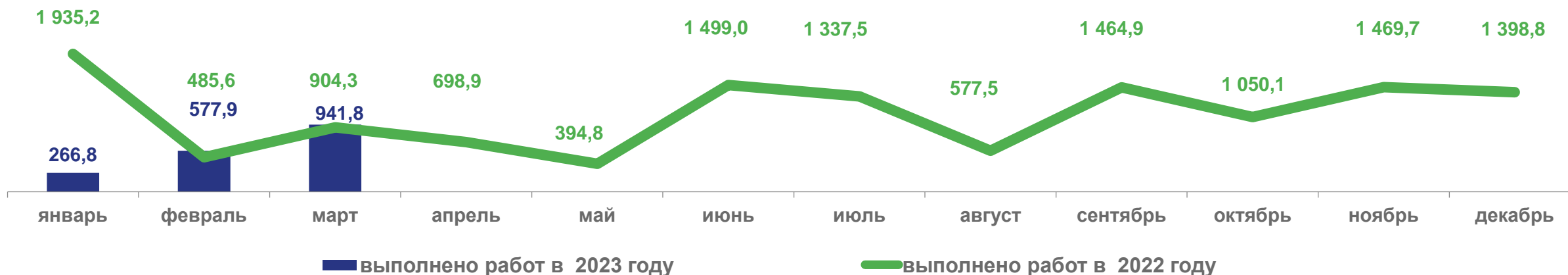


■ Строительство зданий

■ Строительство инженерных сооружений

■ Работы строительные специализированные

млн рублей



1) Незначительные расхождения между итогом и суммой слагаемых объясняются округлением данных.

ДИНАМИКА ВВОДА В ДЕЙСТВИЕ ЖИЛЫХ ДОМОВ

В Г. СЕВАСТОПОЛЕ

январь-март 2023 г.

(тысяч метров квадратных общей площади)

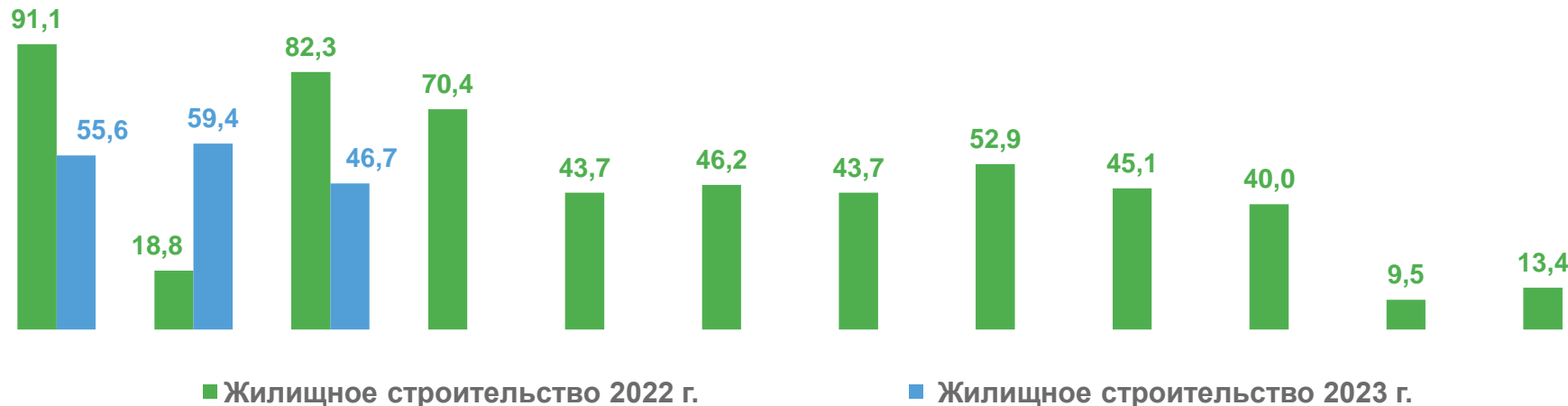


161,8¹⁾

Всего

▼ 84,2%

ТЫС. КВ. М.



в том числе

151,9

Построено населением

▲ 107,4%

ТЫС. КВ. М.



в % к соответствующему периоду
прошлого года

¹⁾ Незначительные расхождения между итогом и суммой слагаемых объясняются округлением данных.



РАСПРЕДЕЛЕНИЕ ОБЩЕЙ ПЛОЩАДИ ЖИЛЫХ ДОМОВ ПО ЭТАЖНОСТИ В Г. СЕВАСТОПОЛЕ

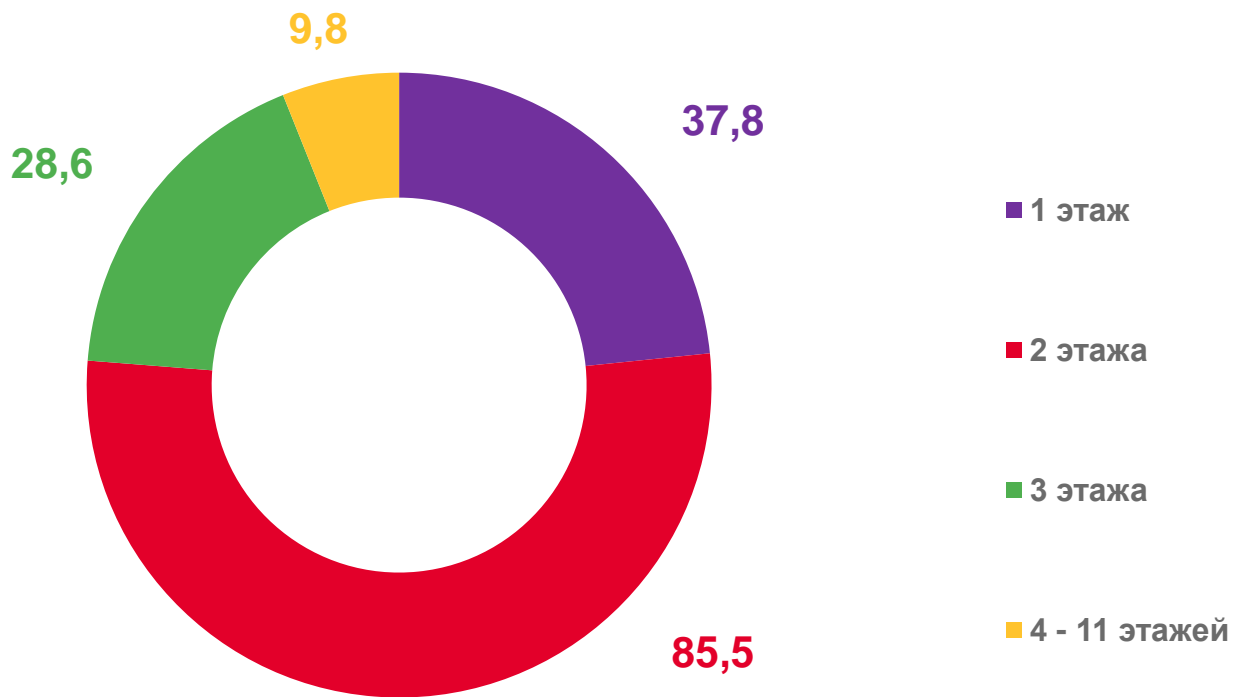
январь-март 2023 г.



Всего построено жилых
домов

1 132 домов

Количество жилых домов



- 1 этаж
- 2 этажа
- 3 этажа
- 4 - 11 этажей

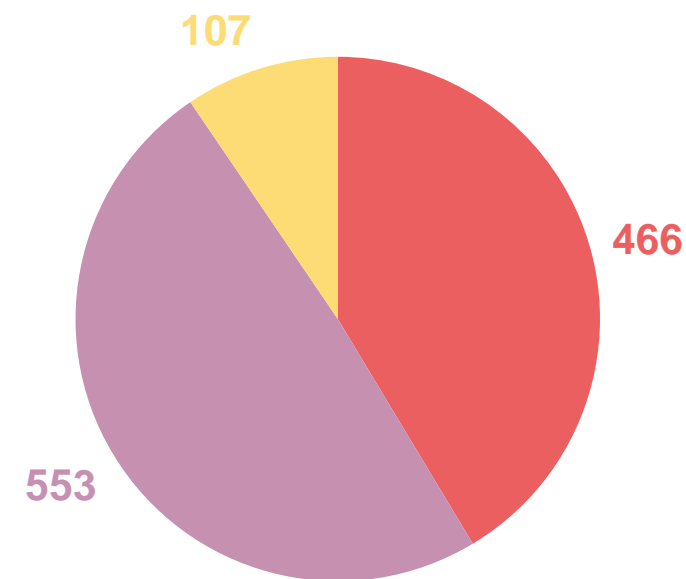
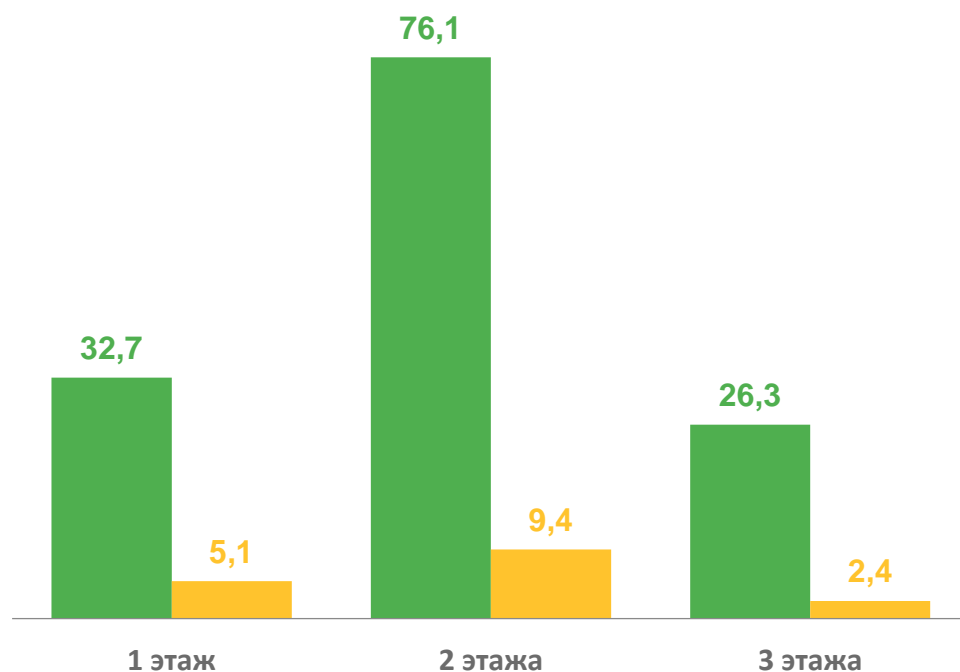


ЭТАЖНОСТЬ ЖИЛЫХ ДОМОВ, ПОСТРОЕННЫХ НАСЕЛЕНИЕМ В Г. СЕВАСТОПОЛЕ

январь – март 2023 г.

тысяч метров квадратных

единиц



■ в городах и поселках городского типа ■ в сельской местности

■ 1 этаж ■ 2 этажа ■ 3 этажа



ИНДИВИДУАЛЬНОЕ ЖИЛИЩНОЕ СТРОИТЕЛЬСТВО В Г. СЕВАСТОПОЛЕ

январь-март 2023 г.

(единиц)

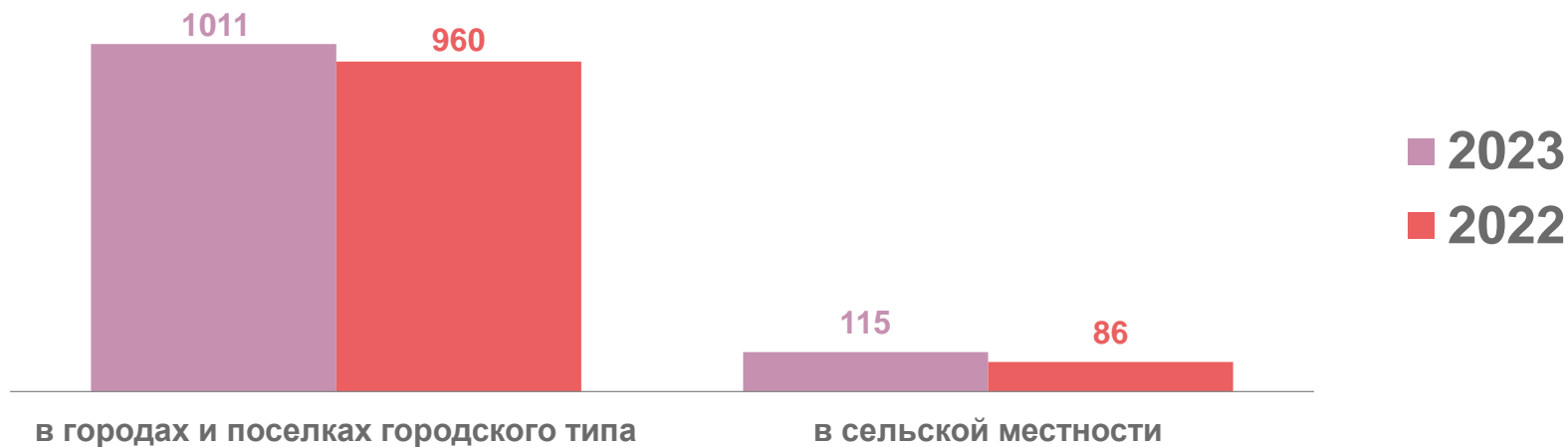
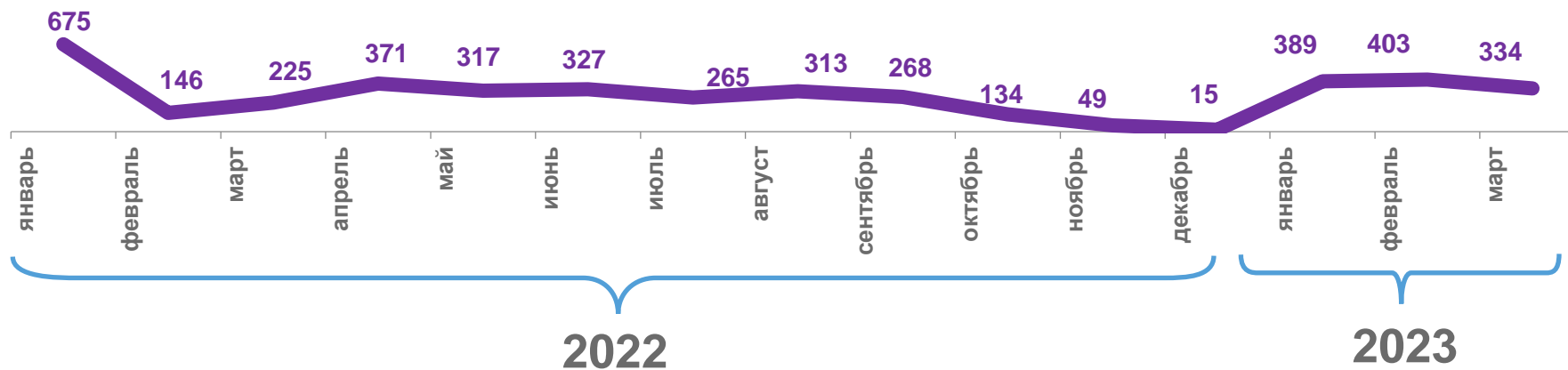
1 126 домов

Всего построено населением

январь-март 2022 г.

1 046 домов

Всего построено населением

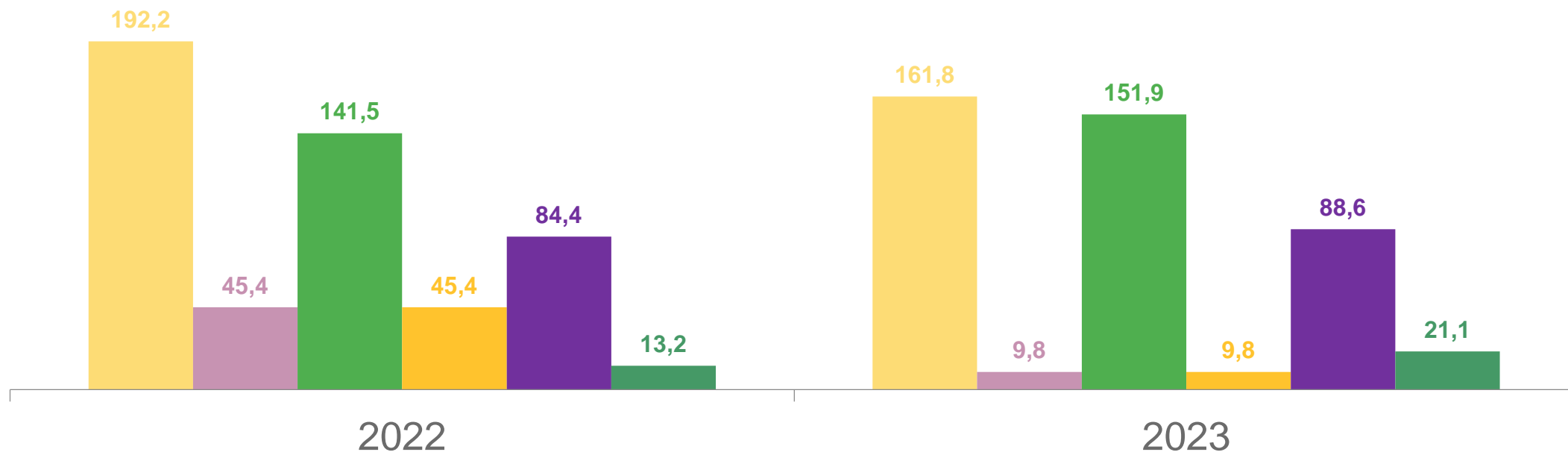




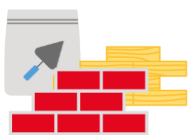
СТРОИТЕЛЬСТВО ЖИЛЫХ ДОМОВ ПО ТИПАМ ЗДАНИЙ В Г. СЕВАСТОПОЛЕ

январь – март 2023 г.

(тысяч метров квадратных общей площади)



- Жилые здания, жилые помещения в нежилых зданиях и жилые дома, построенные населением
- Жилые здания
- Жилые дома, построенные населением
- Жилые здания многоквартирные
- Жилые дома на земельных участках, предназначенных для ведения садоводства, построенные населением
- Жилые здания, в сельской местности (всего)



РАСПРЕДЕЛЕНИЕ ЖИЛЫХ ДОМОВ, ПОСТРОЕННЫХ НАСЕЛЕНИЕМ, ПО МАТЕРИАЛАМ СТЕН В Г. СЕВАСТОПОЛЕ

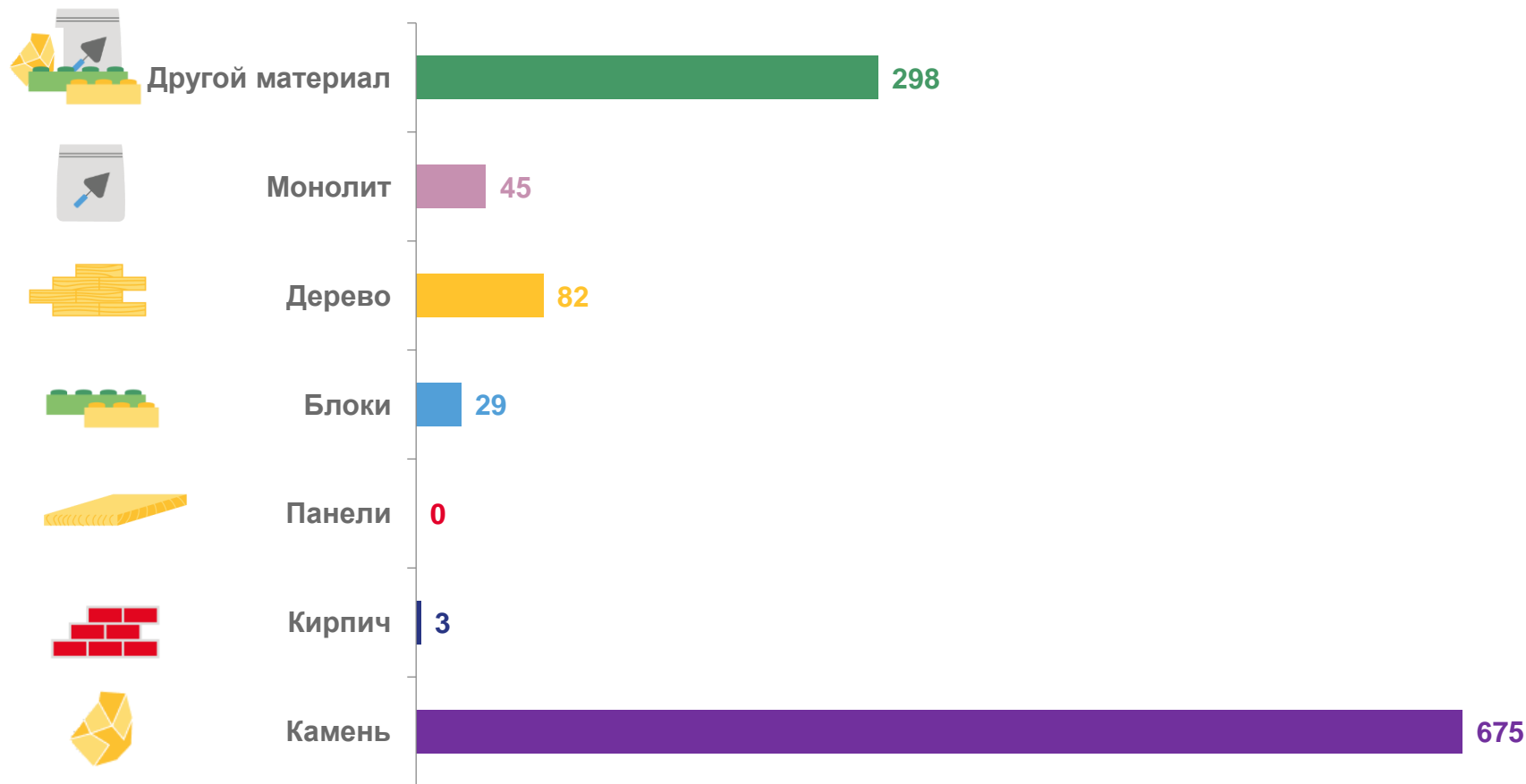
январь-март 2023 г.

(единиц)



Всего построено населением жилых домов

1 132 домов



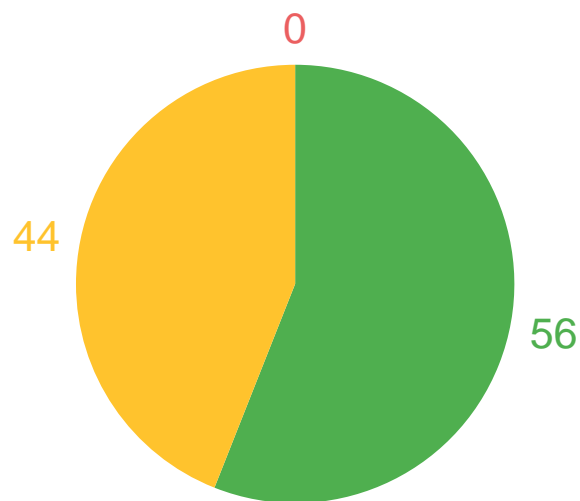


ИНДЕКС ПРЕДПРИНИМАТЕЛЬСКОЙ УВЕРЕННОСТИ В СТРОИТЕЛЬСТВЕ, В Г. СЕВАСТОПОЛЕ

1 квартал 2023 г.

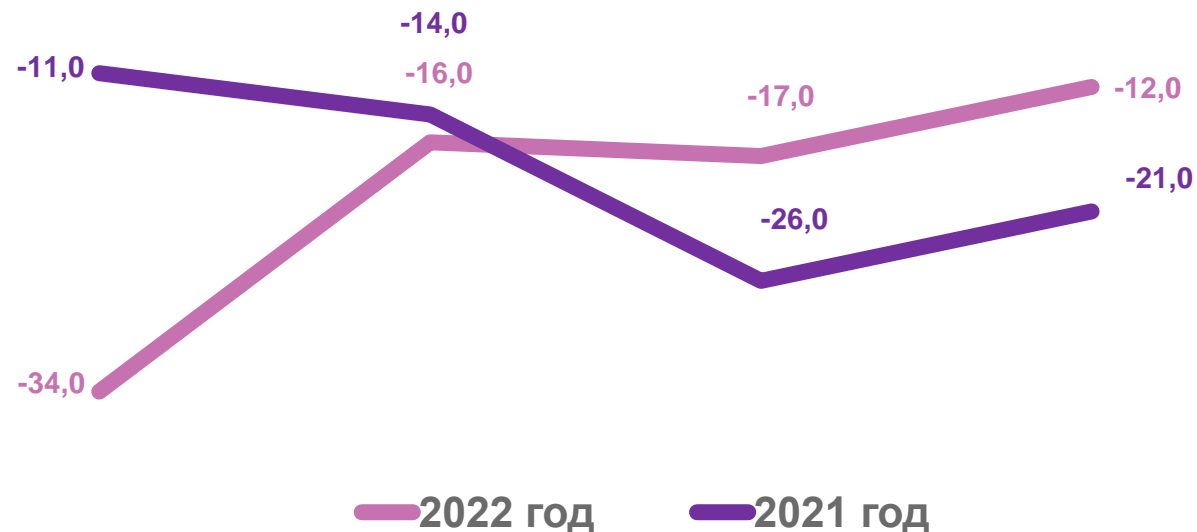
(%)

Общая оценка экономической ситуации



■ выше нормального ■ нормальная ■ ниже нормального

Индекс предпринимательской уверенности в строительстве





ВВОД ЗДАНИЙ ЖИЛОГО И НЕЖИЛОГО НАЗНАЧЕНИЯ В Г. СЕВАСТОПОЛЕ

январь-март 2023 г.

(%)

Всего

208,2

тысяч метров квадратных

